


# Manual plataforma UCM

Conociendo la plataforma

Instructivos Plataforma Moodle UCM



Universidad<sup>®</sup>  
Católica  
de Manizales

VIGILADA MINEDUCACIÓN

---

*Vicerrectoría Académica*

**Unidad Institucional de  
educación a distancia**

---



Universidad<sup>®</sup>  
Católica  
de Manizales

VIGILADA MINEEDUCACIÓN

Unidad Institucional de  
Educación a distancia

## Tutorial conociendo la plataforma Moodle

### Ingreso

- Ingrese a la plataforma educativa Moodle a través del sitio web <http://www.ucmconecta.edu.co>
- Dentro del sitio haga clic en el icono INGRESA A LA PLATAFORMA.
- Digite el usuario y clave en el formulario que aparece.



Nuestro menú



UCM Conecta



Aplicativos UIED



Centros tutoriales



Manuales Plataforma  
Moodle



Biblioteca en línea



Bienestar en línea



Contacto

Figura 1. Ingreso a la plataforma educativa Moodle



En la plataforma se encuentran disponibles las siguientes opciones:

1. Menú de opciones
2. Menú de usuario
3. Menú de cursos
4. Notificaciones

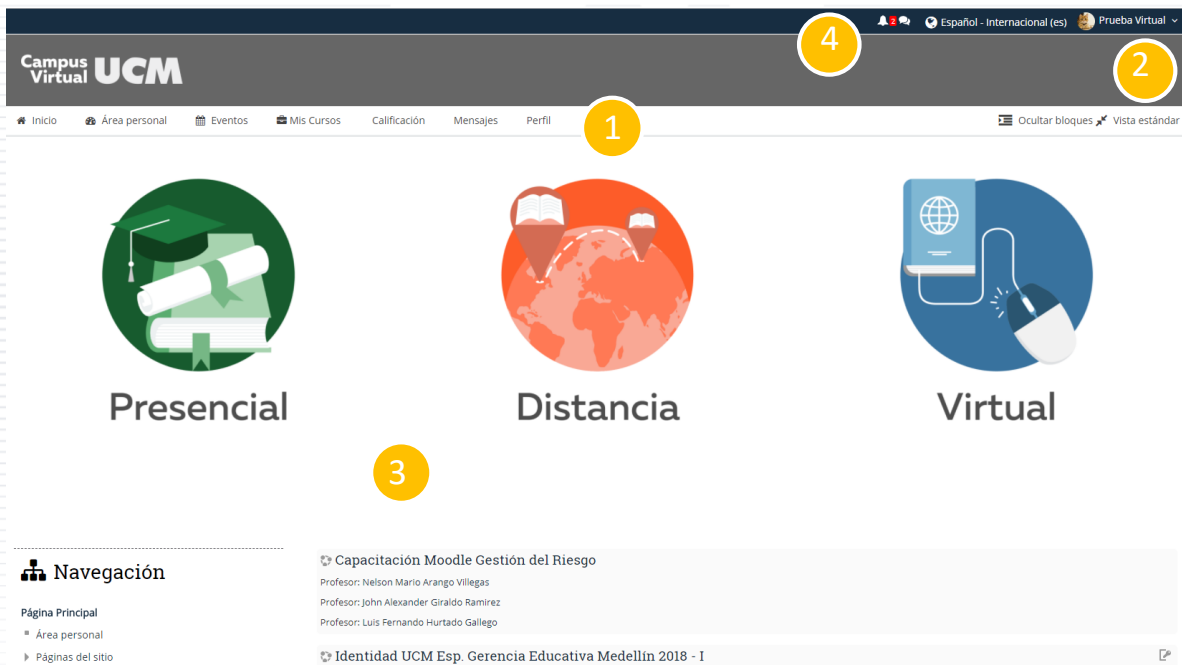



Figura 2. Pantalla principal de la plataforma educativa Moodle



## Menú de opciones

A continuación, se describe la funcionalidad de cada uno de los enlaces que se encuentran en el menú de opciones.

Opción	Descripción
Inicio	Retorna a la pantalla principal.
Área personal	Aquí se pueden observar los cursos en los que se encuentra matriculado el estudiante y la línea de tiempo correspondiente a la fecha con las actividades a desarrollar en cada curso.  





<p>Eventos</p>	<p>Listado de actividades a desarrollar en cada curso por fechas.</p> <p><b>Calendario</b></p> <p>Todos los cursos <input type="text"/> Próximos eventos para:</p> <div><p><b>Actividad: Envío de archivo.</b></p><p>Capacitación Moodle EAS Cali 2018-I-Agregar entrega Thu</p><p>Hacer un documento con las expectativas de la carrera</p></div> <div><p><b>Etapas y elementos de la Administración de Riesgos</b></p><p>Capacitación Moodle Gestión del Riesgo Tu</p><p>Cuáles son las etapas y elementos de la Administración de Riesgos ?</p><p>Describe brevemente y envíe en un archivo.</p><p>Valor 30%</p></div>
<p>Mis cursos</p>	<p>En esta opción se despliegan los cursos en los que se encuentra matriculado el estudiante.</p> <p><b>Mis Cursos</b></p> <ul style="list-style-type: none"><li>Introducción a la Gestión del Riesgo ...</li><li>Identidad UCM Esp. Gerencia Educativ...</li><li>Capacitación Moodle EAS Cali 2018-I</li></ul>





<p>Calificación</p>	<p>Permite visualizar las notas de los cursos en los que se encuentra matriculado el estudiante.</p> <table border="1"><thead><tr><th>Nombre del curso</th><th>Calificación</th></tr></thead><tbody><tr><td>Capacitación Moodle Gestión del Riesgo</td><td>0,00</td></tr><tr><td>Identidad UCM Esp. Gerencia Educativa Medellín 2018 - I</td><td>-</td></tr><tr><td>Capacitación Moodle EAS Cali 2018-I</td><td>5,00</td></tr></tbody></table> <p>Al dar clic sobre el nombre de algún curso, se despliegan las notas por actividad.</p> <table border="1"><thead><tr><th>Ítem de calificación</th><th>Peso calculado</th><th>Calificación</th><th>Rango</th><th>Porcentaje</th><th>Retroalimentación</th></tr></thead><tbody><tr><td>■ Capacitación Moodle EAS Cali 2018-I</td><td></td><td></td><td></td><td></td><td></td></tr><tr><td>📎 Actividad: Envío de archivo.</td><td>100,00 %</td><td>5,00</td><td>0-5</td><td>100,00 %</td><td></td></tr><tr><td>📊 Total del curso Media ponderada de calificaciones. Incluye calificaciones vacías.</td><td>-</td><td>5,00</td><td>0-5</td><td>100,00 %</td><td></td></tr></tbody></table>	Nombre del curso	Calificación	Capacitación Moodle Gestión del Riesgo	0,00	Identidad UCM Esp. Gerencia Educativa Medellín 2018 - I	-	Capacitación Moodle EAS Cali 2018-I	5,00	Ítem de calificación	Peso calculado	Calificación	Rango	Porcentaje	Retroalimentación	■ Capacitación Moodle EAS Cali 2018-I						📎 Actividad: Envío de archivo.	100,00 %	5,00	0-5	100,00 %		📊 Total del curso Media ponderada de calificaciones. Incluye calificaciones vacías.	-	5,00	0-5	100,00 %	
Nombre del curso	Calificación																																
Capacitación Moodle Gestión del Riesgo	0,00																																
Identidad UCM Esp. Gerencia Educativa Medellín 2018 - I	-																																
Capacitación Moodle EAS Cali 2018-I	5,00																																
Ítem de calificación	Peso calculado	Calificación	Rango	Porcentaje	Retroalimentación																												
■ Capacitación Moodle EAS Cali 2018-I																																	
📎 Actividad: Envío de archivo.	100,00 %	5,00	0-5	100,00 %																													
📊 Total del curso Media ponderada de calificaciones. Incluye calificaciones vacías.	-	5,00	0-5	100,00 %																													
<p>Mensajes</p>	<p>Bandeja de entrada, la cual contiene los mensajes recibidos a través del correo electrónico de la plataforma Moodle.</p> <table border="1"><thead><tr><th></th><th></th><th></th><th></th></tr></thead><tbody><tr><td><input type="checkbox"/></td><td>Etiquetas ▾</td><td>Borrar</td><td>Más ▾</td></tr><tr><td><input type="checkbox"/></td><td>☆ John Alexander Giraldo Ramirez</td><td>Introducción a la Gestión del Riesgo de Desastres 2018-I.</td><td>hola 15:04</td></tr><tr><td><input type="checkbox"/></td><td>☆ John Alexander Giraldo Ramirez</td><td>Introducción a la Gestión del Riesgo de Desastres 2018-I.</td><td>prueba 15:04</td></tr></tbody></table> <p>Mostrar 5   10   20   50   100 mensajes</p>					<input type="checkbox"/>	Etiquetas ▾	Borrar	Más ▾	<input type="checkbox"/>	☆ John Alexander Giraldo Ramirez	Introducción a la Gestión del Riesgo de Desastres 2018-I.	hola 15:04	<input type="checkbox"/>	☆ John Alexander Giraldo Ramirez	Introducción a la Gestión del Riesgo de Desastres 2018-I.	prueba 15:04																
<input type="checkbox"/>	Etiquetas ▾	Borrar	Más ▾																														
<input type="checkbox"/>	☆ John Alexander Giraldo Ramirez	Introducción a la Gestión del Riesgo de Desastres 2018-I.	hola 15:04																														
<input type="checkbox"/>	☆ John Alexander Giraldo Ramirez	Introducción a la Gestión del Riesgo de Desastres 2018-I.	prueba 15:04																														





Perfil	Edición de perfil (contraseña, actualizar imagen, entre otros).
	<h3>Preferencias</h3>
	<h3>Cuenta de usuario</h3> <ul style="list-style-type: none"><li>■ Editar perfil</li><li>■ Cambiar contraseña</li><li>■ Idioma preferido</li><li>■ Configuración del foro</li><li>■ Configuración del editor</li><li>■ Preferencias del curso</li><li>■ Preferencias de calendario</li><li>■ Preferencias de mensajes</li><li>■ Preferencias de notificación</li></ul>
	<h3>Blogs</h3> <ul style="list-style-type: none"><li>■ Preferencias del blog</li><li>■ Blogs externos</li><li>■ Registrar un blog externo</li></ul>

## Menú de usuario

En este menú se encuentran los accesos que están disponible en el Menú de opciones, adicional se encuentra la opción **Cerrar sesión**, la cual facilita de forma segura la salida del usuario del sistema.

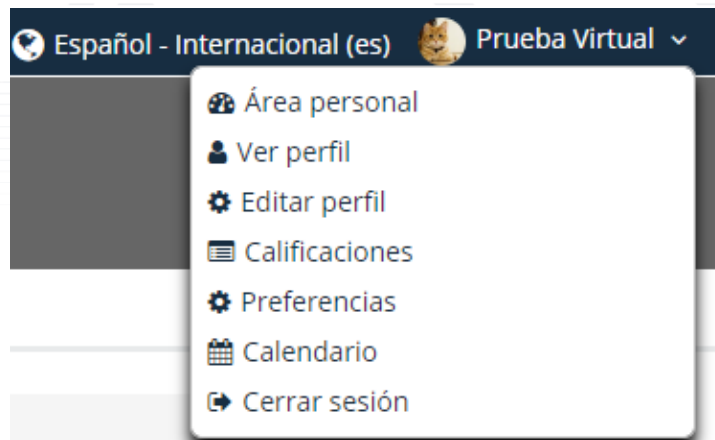



Figura 3. Menú de usuario



## Menú de cursos

Al dar clic en la correspondiente modalidad, se desprenden los cursos disponibles, organizados por facultad, programa y semestre.



*Figura 4. Menú de cursos*

El estudiante accede a este menú cuando desea buscar un curso y realizar la respectiva matriculación, luego de esto el curso queda disponible en los enlaces Área personal o Mis cursos del menú de opciones.



▼ Colapsar todo

▼ Facultad de Educación

- ▶ Licenciatura en Ciencias Naturales y Educación Ambiental
- ▶ Licenciatura en Educación Religiosa
- ▼ Licenciatura en Tecnología e Informática
  - ▼ Semestre I
    - 🔗 Lógica de Programación 2018-I semestre 🔗 ⓘ
    - 🔗 Pensamiento Social y Carisma 2018-I. 🔗 ⓘ
    - 🔗 Ciudadanía 2018-I 🔗 ⓘ
    - 🔗 Fundamentos y Evolución de la Informática 2018-I 🔗 ⓘ
    - 🔗 Fundamentos Epistemológicos de la Tecnología 2018-I 🔗 ⓘ
    - 🔗 Pensamiento Lógico Matemático LTI 2018-I 🔗 ⓘ
    - 🔗 Inglés I 2018-I 🔗 ⓘ
    - 🔗 Historia y Epistemología de la Pedagogía LTI 2018-I 🔗 ⓘ

Figura 5. Cursos disponibles para matricular

## Notificaciones

Indican al estudiante acerca de un evento en plataforma, ya sea la recepción de un nuevo mensaje de correo, la participación de un compañero en un foro, entre otros. Al dar clic en el icono de la campana, ubicado en la parte superior, se despliegan las respectivas alertas o notificaciones.



Universidad<sup>®</sup>  
Católica  
de Manizales

VIGILADA MINEDUCCIÓN

Unidad Institucional de  
Educación a distancia

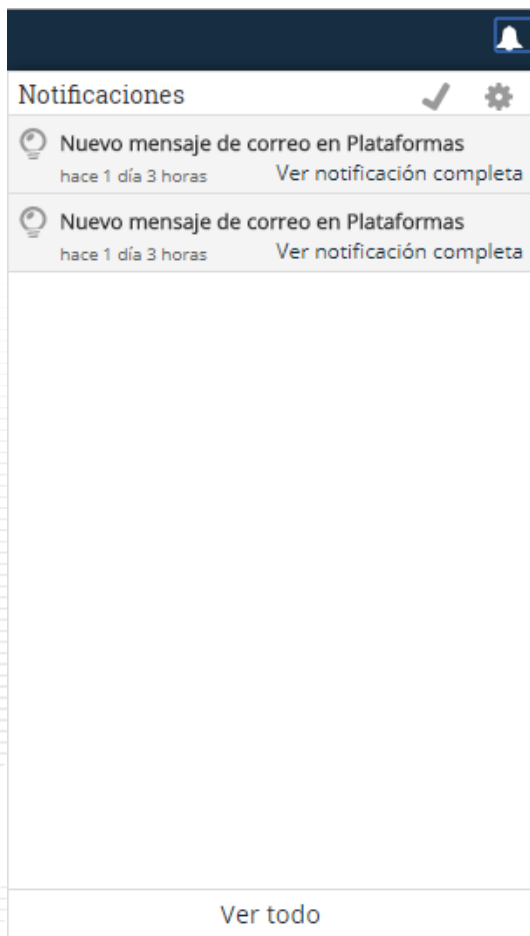


Figura 6. Notificaciones o alertas de eventos en plataforma

