

red de apoyo **UCM**

Un espacio de interacción para el
tejido social integral

INSTRUCTIVO PARA INSCRIBIRSE Y ACCEDER A UN SERVICIO DE LA RED DE APOYO UCM



**Acreditación de
Alta Calidad**
en el camino de la excelencia
Res. 013600 - 09 dic.2019 - v.g. 4 años

Universidad Católica de Manizales – Carrera 23 No. 60 – 63.
Manizales, Caldas, Colombia – PBX (57)(6) 8933050 FAX (57)(6)
8782937 – Email. redapoyoucm@ucm.edu.co

1. Digitar en un navegador de internet la dirección: <http://ucm.edu.co/redapoyoucm/>

2. Dar clic en la opción **CAPACITACIÓN**:



3. En la parte inferior, dar clic en la imagen del curso al que se desea inscribir.



4. Luego, será direccionado al portal de inscripción, en el cual se debe ingresar el número de documento.

A screenshot of the registration form titled 'red de apoyo UCM FORMULARIO DE INSCRIPCIÓN EN LOS SERVICIOS DE LA RED DE APOYO UCM'. It features a text input field labeled 'DIGITE SU NÚMERO DE IDENTIFICACIÓN' containing the number '1053781315'. Below the field is a blue 'Continuar' button. An orange arrow points to the button, and a callout box contains the text 'Pulsar el botón Continuar'.

5. Clic en **continuar**, para que aparezca en pantalla el formulario de inscripción, en donde se deben diligenciar todos los datos de forma obligatoria.

1 2 3
DATOS PERSONALES UBICACIÓN INSCRIPCIÓN

DATOS PERSONALES

Nombre

Apellidos

Correo Electrónico

Seleccione un tipo de identificación

1053781315

Teléfono

Siguiente

Pulsar el botón Siguiente

6. Clic en el botón **siguiente**:

1 2 3
DATOS PERSONALES UBICACIÓN INSCRIPCIÓN

UBICACIÓN

Departamento

Municipio

Dirección

Institución Educativa

Perfil dentro de la Institución

Anterior Siguiente

Pulsar el botón Siguiente

7. Otra vez pulsar en **siguiente**:

1 DATOS PERSONALES 2 UBICACIÓN 3 INSCRIPCIÓN

INSCRIPCIÓN

Seleccione un curso

Seleccione un curso

- Herramientas TIC para la enseñanza virtual
- Evaluación en Ambientes Virtuales de Aprendizaje
- Comunidad Virtual de Aprendizaje

Seleccione aquellas áreas de su interés que desde la Red de Apoyo UCM le interesaría que se ofrecieran servicios:

- Transformación Digital Educativa
- Salud
- Desarrollo profesional
- Apropiación de las TIC
- Cultura
- Desarrollo humano y espiritualidad
- Otro(s)

*La información suministrada esta sujeta a verificación para permitir la culminación del proceso de inscripción y/o matrícula respectivo.

**Los datos personales suministrados serán tratados de manera confidencial y segura cumpliendo los principios previstos en la normatividad vigente en la materia y acorde con la Política de Privacidad y Protección de Datos Personales de la UCM.

Anterior Enviar

Selección del curso

Dar clic en Enviar

8. A continuación, diríjase al correo que suministró durante el registro, en caso de ser la primera vez que realiza el proceso, recibirá un mensaje con las credenciales para ingresar a la plataforma educativa Moodle UCM, y otro mensaje que indica la forma en la que puede acceder al curso inscrito, en caso de haber realizado una inscripción previa, recibirá únicamente el correo con las instrucciones de acceso al curso.

Moodle Virtual UCM: Cuenta de nuevo usuario Recibidos x

No contestar a este correo (vía Moodle UCM) <ucmconnecta@ucm.edu.co> para mí

Hola, Alexander Lopez Salazar,

Se le ha abierto una nueva cuenta en 'Moodle Virtual UCM' y se le ha asignado una nueva contraseña temporal.

La información para entrar es:

nombre de usuario: 1053781314

contraseña: TL0SvPrIN#

(deberá cambiar su contraseña cuando acceda por primera vez)

Para comenzar a usar 'Moodle Virtual UCM', entre en <http://moodlevirtual.ucm.edu.co/login/?lang=es>

En la mayoría de programas de correo electrónico, debería aparecer en forma de enlace azul sobre el que simplemente puede hacer clic. Si eso no funciona, copie y pegue la dirección en la barra de direcciones del navegador.

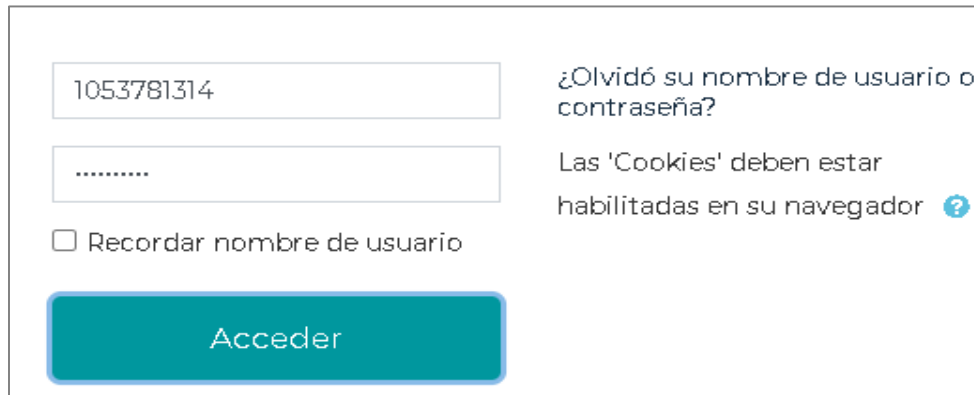
Un saludo del administrador de 'Moodle Virtual UCM',

ucmvirtual@ucm.edu.co

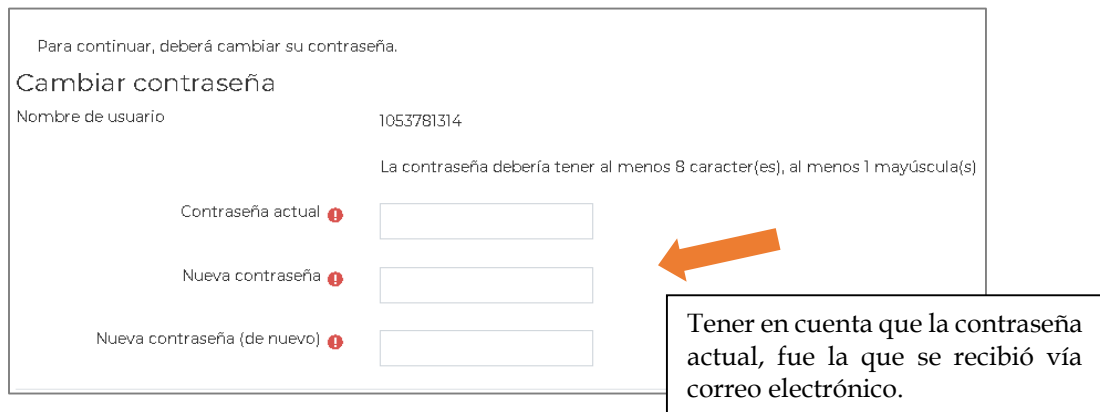
www.ucmconnecta.edu.co

El sistema creará un nombre de usuario y una contraseña provisional. Cuando ingrese por primera vez, se le solicitará cambiarla.

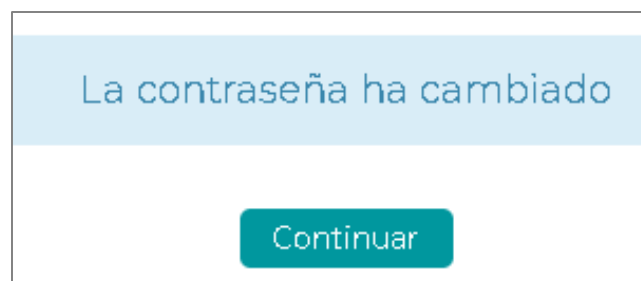
9. Dar clic en el enlace para ingresar a la plataforma educativa Moodle, luego digitar usuario y contraseña:



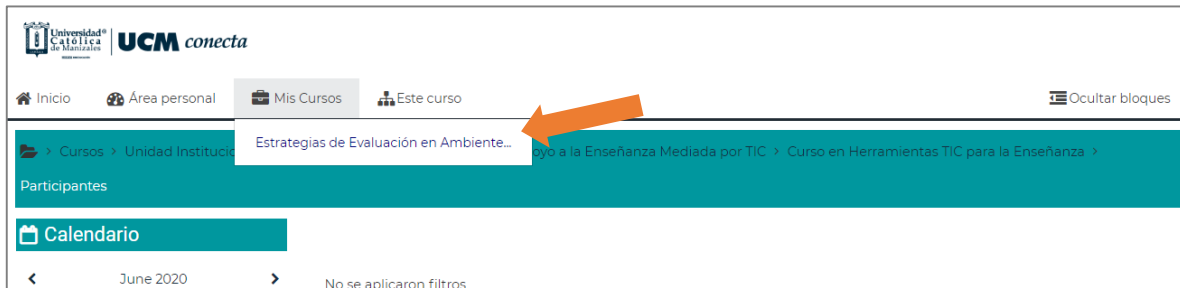
10. Si es la primera vez que ingresa a la plataforma, esta le solicitará el cambio de contraseña.



11. Si la validación es correcta, aparecerá el siguiente mensaje:



12. Finalmente, se puede acceder al curso o los cursos inscritos a través de la opción **MIS CURSOS** de la plataforma educativa Moodle:



13. También se puede acceder a los cursos, después del proceso de inscripción, a través de las opciones que se encuentran disponibles en el portal de la Red de Apoyo UCM:

